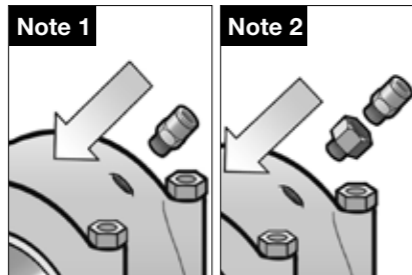



1 給油口の周りの汚れを取り除いてください。

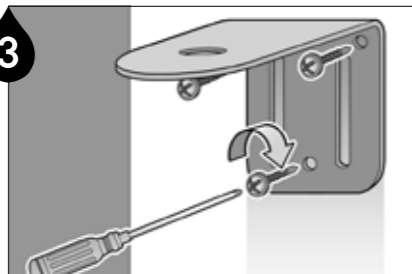


Note 1 プッシュインタイプチューブフィティング (A240) を給油口に直接装着してください。

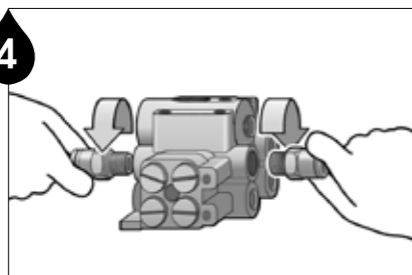
Note 2 必要な場合には、適切なアダプターを使用してA240を装着してください。



2 手動グリースガンで給油口からの経路に詰りが無いことを確認してください。**Note 1** 手動グリースガンで給油口の硬化したグリースを除去してください。**Note 2** 本体に充填されているグリースと同じか適合性のあるグリースを手動グリースガンに使用してください。



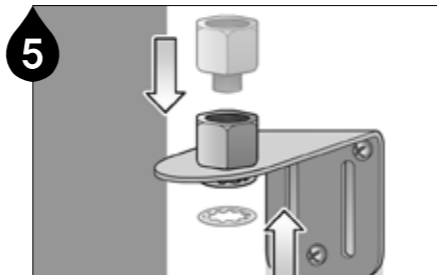
3 本体装着金具 (B002) を適切な位置に、取付けネジ (B051) 使用して装着してください。




4 プッシュインフィッティングコネクター (A240) を分配弁の各ポートにねじ込んでください。

Note 1 フィッティングを接続する際にシール剤 (ロックタイト 572, 573) を使用することを推奨します。

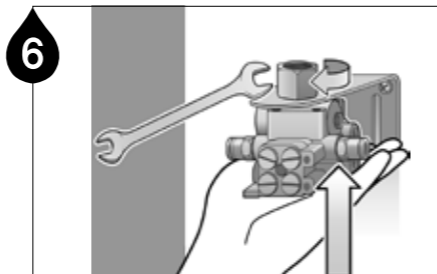
Note 2 使用できる場合には90° 回転フィッティングを使用してください。



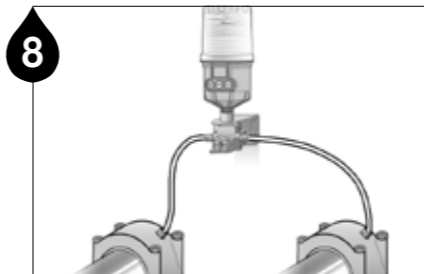
5 本体装着金具の上側にアダプター (A002) を装着し、下側にワッシャー (B058) を装着してください。



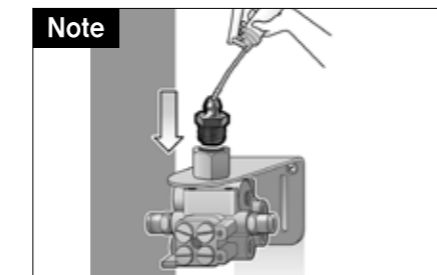
7 型給油装置を本体装着金具の上に17mmのスパナを使用して装着してください。



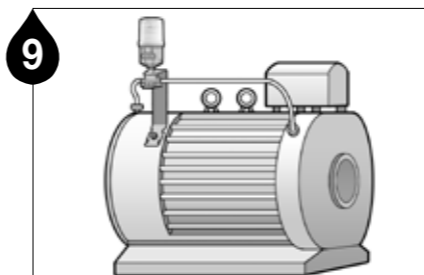
6 分配弁を下側に置き、本体装着金具とワッシャー通したアダプター (A002) と接続し、アダプターを時計方向に廻して締め込んでください。



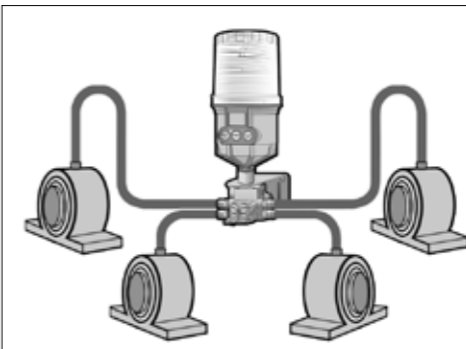
8 分配弁から設備のベアリングへの給油を行う場合、一般的には銅パイプかナイロンチューブで接続されます。



Note 本体に充填されているグリースと同じか適合性のあるグリースを充填した手動グリースガンと3/8" グリースニップルを使用し、分配弁にグリースを事前に充填してください。



9 モータへの給油を行う場合、本体装着金具をモータ本体の適切な場所に装着し、2ポイントマルチ遠隔装着キットを使用し、両側のベアリングに潤滑ラインを接続します。



マルチポイント遠隔装着

パルサーLPM型と分配弁を使用してマルチポイント遠隔装着を行うことができます。その際には、ベアリング、潤滑ライン、分配弁の合計した背圧を油圧計を取り付けた手動グリースガンで測定することを推奨します。合計した背圧はが確実にM型の常用圧力である30 kgf/cm² 以下になる様にしてください。

⚠ 注意事項

- ▶ 分配弁の空いたポートは絶対に塞がないでください。必ず、必要な口数の分配弁とキットを発注してください。
- ▶ 遠隔装着を行う場合は、内径4mmのチューブを使用してください。マルチ給油の場合は最長で6m (NLGI #1グリースの場合) としてください。
- ▶ 装着に際しては、まず、手動グリースガンを使用してグリースの経路に詰りが無いことを確実に確認してください。

分配弁のグリース吐出量

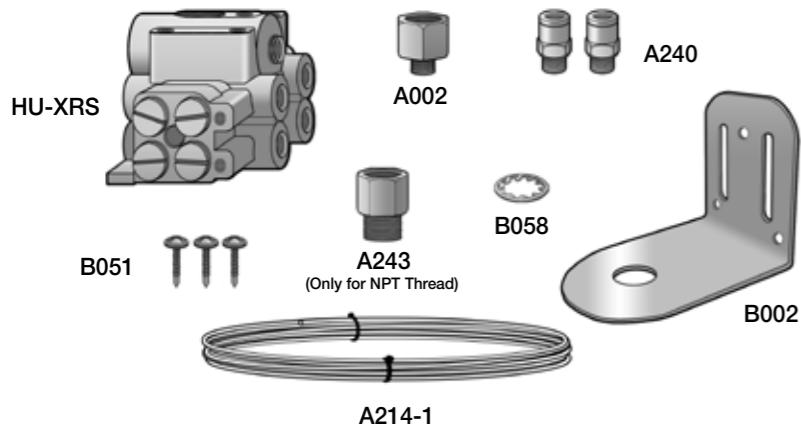
部品番号	出口ポート番号	出口ポート番号/グリース吐出量
HU - 2RS	1 / 2	
HU - 3RS	1 / 2 / 5	No. 2のみ、2倍
HU - 4RS	1 / 2 / 5 / 6	
HU - 5RS	1 / 2 / 3 / 5 / 6	No. 3のみ、2倍
HU - 6RS	1 / 2 / 3 / 5 / 6 / 7	
HU - 7RS	1 / 2 / 3 / 5 / 6 / 7 / 8	No. 8のみ、2倍
HU - 8RS	1 / 2 / 3 / 4 / 5 / 6 / 7 / 8	

Note 1 各出口ポートからのグリースの吐出量は、HU-3RSのNo. 2、HU-5RSのNo. 3、HU-7RSのNo. 8を除き、1回に約0.3mlです。前述した3箇所以外の出口ポートからは、他の出口ポートからのグリース吐出量の2倍の量が吐出します。

Note 2 出口ポート番号は、分配弁の各ポートの近くに記載してあります。

部品の詳細

No.	部品番号	キットの種類とキットの構成部品						
		1250MD-2	1250MD-3	1250MD-4	1250MD-5	1250MD-6	1250MD-7	1250MD-8
①	M型本体	別途購入が必要です						
②	A002	1個						
③	B002	1個						
④	B051	3本						
⑤	B058	1個						
⑥	A240	4個	6個	8個	10個	12個	14個	16個
⑦	HU-XRS	HU-2RS	HU-3RS	HU-4RS	HU-5RS	HU-6RS	HU-7RS	HU-8RS
⑧	A243 (USA only)	この部品はアメリカ向けのみを追加されます						
⑨	A214-1	1個	2個	2個	3個	3個	4個	4個



保証条件

保証は、材料欠陥、製造に起因する不具合のみに限定され、商品の誤使用、不適切な使用に起因して発生した付随的な損害については補償いたしません。

保証期間は、納入日より1年間です。

Rev.00

PULSARLUBE

The World Leader of Automatic Lubrication

総輸入販売元

 株式会社 シー・エス・シー
COMMUNICATION SCIENCE CORPORATION

〒102-0075 東京都千代田区三番町 3番地8 泉館三番町 4階

TEL : 03-5215-0117 / Fax: 03-5226-0427

www.pulsarlube.jp

PULSARLUBE

ユーザマニュアル

マルチポイント
遠隔装着マニュアル

